



Collage Card

Materials

- 2 pieces of construction paper
- Decorative paper
- Glue
- Scissors
- Pen or marker

Instructions



Alex da Corte, *Rubber Pencil Devil*, 2018

1. Fold the longer piece of construction paper so that both short edges meet in the middle to make a shutter fold.
 2. Fold the shorter piece of construction paper in half longways, and then open.
 3. Fold and glue the top corners down to create the roof.
 4. Use the decorative paper to cut out shapes and add to the front and inside of your house.
 5. Glue the roof inside the longer piece of construction paper to create your house.
 6. Write a poem about home or a greeting inside the body of the house.
- OPTIONAL:** Need inspiration? Use the shape poem handout to craft your poem!
7. Display your house or give it to a loved one as a card.

Image: Alex Da Corte, *Rubber Pencil Devil*, 2018, glass, aluminum, vinyl, velvet, neon, Plexiglas, folding chairs, monitors, high-res digital video, color, and sound, Dallas Museum of Art, TWO x TWO for AIDS and Art Fund, 2019.59. Photo by Tom Little. Courtesy of the artist and Karma, New York

ART KIT

Share your creations on social media with #DMAatHome.



DMA
DALLAS MUSEUM OF ART

Tarjeta de collage

Materiales

- 2 piezas de papel de construcción
- Papel decorativo
- Pegamento
- Tijeras
- Marcador o bolígrafo

Instrucciones



1. Dobla el trozo de papel de construcción más largo de modo que ambos bordes cortos se unan en el medio.

2. Dobla el trozo de papel de construcción más corto por la mitad a lo largo y luego ábrelo.

3. Dobla y pega las esquinas superiores hacia abajo para crear el techo.

4. Usa el papel decorativo para cortar formas y agregarlas al frente y al interior de tu casa.

5. Pega el techo dentro del trozo de papel de construcción más largo para crear tu casa.

6. Escribe un poema sobre el hogar o un saludo dentro del cuerpo de la casa.

OPCIONAL: ¿Necesitas inspiración? ¡Usa el folleto de poemas de formas para crear tu poema!

7. Exhibe tu casa o entrégasela a un ser querido como una tarjeta.



Alex da Corte, *Diablo de lápiz de goma*, 2018.

Imagen: Alex Da Corte, *Diablo de lápiz de goma*, vidrio, aluminio, vinilo, terciopelo, neón, plexiglás, sillas plegables, monitores, video digital de alta resolución, color y sonido, Museo de Arte de Dallas, Fondo TWO x TWO para la SIDA y el Arte, 2019.59. Foto de Tom Little. Cortesía del artista y Karma, Nueva York.

ART KIT

Comparte tus creaciones en las
redes sociales con #DMAatHome.

DMA
DALLAS MUSEUM OF ART